

Zadania na WTOREK 05.05.2020



*Witajcie , mamy nadzieję że jesteście gotowi na dalszą wspólną zabawę.
Jak już wczoraj wspominaliśmy w tym tygodniu przeniesiemy się do świata książek
realizując tematykę o książkach:)))*

Zapraszamy wszystkie dzieci do stworzenia wspólnej listy ulubionych tytułów.


Przesyłajcie zdjęcia dzieci z ich ulubionymi książkami.

Zachęcamy również do wspólnego czytania książek w gronie rodzinnym.

Pokażcie jak wspólnie spędzacie czas przy książce:)))

- Dzisiaj zamiast porannej gimnastyki proponujemy rytmikę:)

<https://www.youtube.com/watch?v=Zg7pCZOtMXo&fbclid=IwAR15c7jiWilj30Zk3vEgpinDiUkRznJNGZspus05a4yA-hjNZMQSRMqM5nI>





- „Wielki skarb” – zapraszamy Was do wspólnego słuchania wiersza.
Zapamiętajcie proszę o czym, zdaniem autorki wiersza, opowiadają książki.

„Wielki skarb” - Barbara Stefania Kossuth

Mam przyjaciela – wielki skarb,
największą radość w świecie.

Któż to? Aha, nie powiem, nie...

Z łatwością odgadniecie.

Chciałbym z nim przebyć cały dzień,
lecz mi nie daje niania.

– Ej, Jurku, chodź, na spacer czas,
dość tego już czytania.

Tak, książka to przyjaciel mój –
przyjaciel prawie żywy.

On opowiada cudów moc,
o świecie prawi dziwy.

O górach, morzach niesie wieść,
o naszej własnej ziemi,

wypowie wiersz lub cudną baśń –
czym? – Literkami swymi.

Więc cieszę się, że książkę mam.

Och, czytać pragnę wiele!

Nie niszczę ich, bo książki me –
najlepsi przyjaciele.

Czego możemy dowiedzieć się z książek? Jakie inne informacje możecie znaleźć w swoich ulubionych książkach? Co oznacza sformułowanie „książka moim przyjacielem”? Czy autorka miała na myśli takiego przyjaciela, z którym można się bawić, biegać, wyjeżdżać?

• „Ćwiczmy pamięć” – zapraszamy teraz do wyzwania pamięciowego. Spróbujcie nauczyć się wiersza, lub jego części na pamięć. Spróbujcie powtarzać kolejne wersy wiersza, za każdym razem w specjalny sposób, np. wysokim głosem, grubym, niskim, słowami podzielonymi na sylaby, śpiewając, rapując, naśladując bohaterów z ulubionych bajek.

- Prezentacja do obejrzenia:

<https://www.facebook.com/ja.nauczycielka/videos/1380598428994808/?v=1380598428994808>


- Spróbuj przeczytać wiersz samodzielnie, lub z pomocą rodzica.

"Księgarnia" Bożena Forma

Stałam z mamą przed dużą wystawą,

Spojrzałam na  z okładką ciekawą.

Na niej  i zła .

Jakie piękne  ! Mama się zachwyca.

Po chwili w księgarni stanęłyśmy obie,

 stoją na półkach, którą wybrać sobie.

W przepiękne barwy, starannie ubrane,

tytuły na nich wydrukowane.

Sprzedawca chętnie swych rad nam udziela,

ta może dla brata, ta dla przyjaciela.

W każdej wiedza ukryta o ,


coś o naszej , piłkarskich drużynach.

Czary Pani Moni

- „Księgarnia” – jeśli macie ochotę zaprosicie rodziców, bądź rodzeństwo do zabawy w księgarnię. Przygotujcie cztery stoiska z książkami, na każdym z nich prezentujemy jeden rodzaj książek np. kolorowanki, albumy, książki z obrazkami i komiksy. Ważne, by książki z jednego stoiska miały charakterystyczne cechy wspólne. Każdy rodzaj książek ma inną cenę, np. 1 zł, 2 zł, 3 zł, 5 zł. Jeśli macie emblematy pieniędzy z kart pracy wypchnijcie je. Jeśli nie poproście rodziców o pokazanie różnych nominałów pieniędzy i samodzielnie spróbujcie wykonać je z papieru. Posłuchaj teraz uważnie co książka ma Ci do powiedzenia:

Od książki kilka słów

Chociaż jestem książką,
co lubi być czytana,
dzisiaj kilka zasad mam do przekazania.
Zanim zaczniesz czytać,
umyj ręczki swoje,
aby czyste były wszystkie kartki moje.
Zanim czytasz zaczniesz,
jeszcze jedna rada -
czytać przy jedzeniu także nie wypada.
I na rogi kartek też uważaj proszę,
bo pogięte strony potem w środku noszę.
Czuję wtedy smutek i trochę mnie to boli.
Ładne, czyste książki chyba każdy woli.
Nie wrywaj kartek bo to strony moje,
w których zapisane bajki, wiersze twoje.
Czytaj mnie uważnie,
słuchaj moich treści.
Czy jesteś ciekawy, co się w środku mieści?
A gdy czytać skończysz,
odstaw mnie na miejsce,
byś kolejnym razem mógł poczytać jeszcze.



Werszem pisane

- Zasady korzystania z książek:






- „Moja własna mini książeczka” - jeśli macie taką możliwość możecie przygotować swoją mini książeczkę. Przykładowa instrukcja w poniższym linku:

<https://www.facebook.com/watch/?ref=saved&v=692464354855991>

Dorysuj na półkach książki według schematu.




Policz książki w czarnej, fioletowej i pomarańczowej okładce.




KLUB MŁODYCH TALENTÓW

Zadania dodatkowe:

Wytnij elementy układanki i naklej na osobną kartkę,
by stworzyć kompletny obrazek.



ODGADNIJ TYTUŁY BAJEK PRZEDSTAWIONYCH ZA POMOCĄ
SYMBOLI I PIERWSZYCH LITER.
NARYSUJ SYMBOL ULUBIONEJ BAJKI.



Dzień Kafki

<https://penimonik.pl>

Monika Sobolewka

Tęsknimy za Wami:)))) ściskamy wszystkich mocno:))))